

Der HÄV Scanner

Die Fortbildungsapp der Hausärzte

Mirjana Ruckes, Vorstandsreferentin der HÄVG AG

26.06.2019



DEUTSCHER
HAUSÄRZTEVERBAND





TOP 1 – Die Funktionen der HÄV Scanner-App im Überblick

- a) Kernfunktionen
- b) Herunterladen
- c) Anmeldeprozess
- d) Anlegen der Veranstaltung im Arztportal
- e) Barcode scannen
- f) Hilfe Funktion

TOP 2 – Die Vorteile der HÄV Scanner-App

- a) Vorteile für den Nutzer
- b) Weiterentwicklung

01 - Die Funktionen der HÄV Scanner-App



a) Die vier Kernfunktionen im Überblick



Veranstaltungsmanagement



Digitales Erfassen der Teilnehmerbarcodes



Intelligente Identifikation der Teilnehmerbarcodes



Verknüpfung mit dem Arztportal

01 – Die Funktionen der HÄV Scanner-App



b) Wie bekommen Sie die App auf Ihr Handy?

- **Kostenloses Herunterladen**

- Google Play Store
- App Store
- Sie finden die App mit dem Suchbegriff „HÄV Scanner“

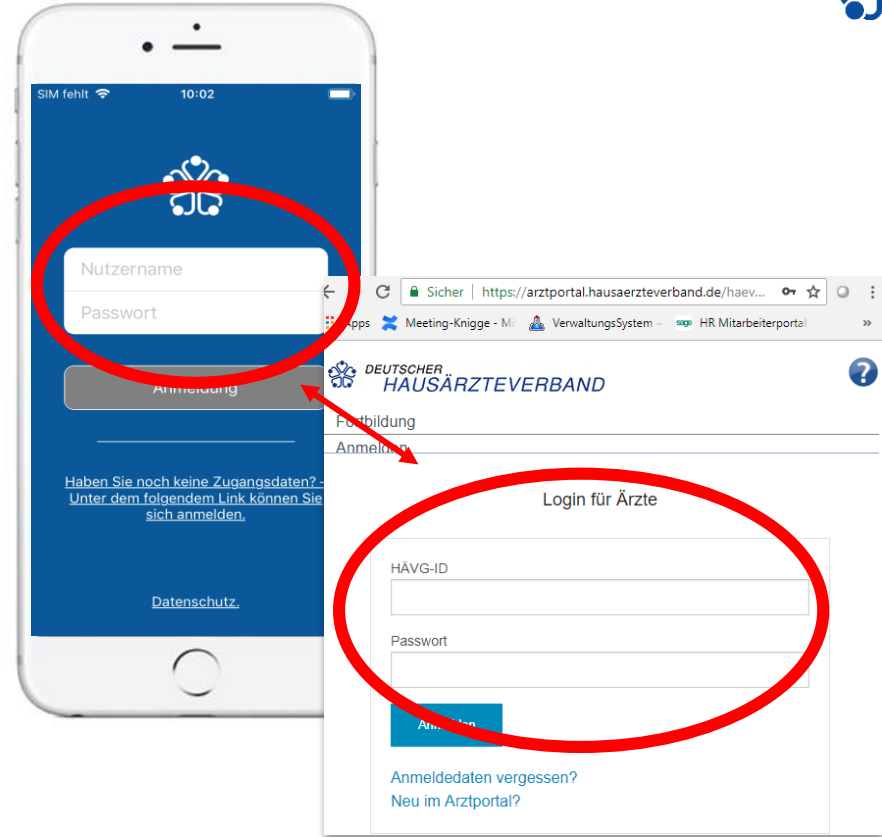


01 - Die Funktionen der HÄV Scanner-App



c) Wie funktioniert der Anmeldeprozess?

- Für die **Anmeldung** benötigen Sie:
 - Initiale Freischaltung erfolgt nach Erhalt der Moderatoren Zertifizierung automatisch.
 - Anmeldung im Arztportal.
 - Die Anmeldedaten der App und des Arztportals sind die selben.
 - Nach einmaliger Anmeldung können Sie die App 48 Std. auch ohne Internetverbindung nutzen.

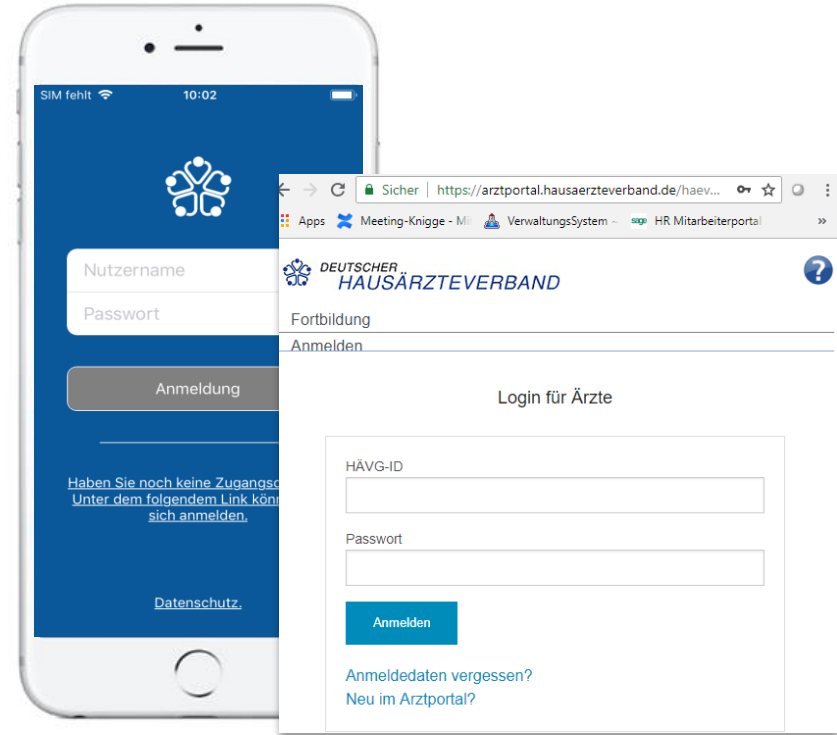


01 - Die Funktionen der HÄV Scanner-App



c) Lassen Sie uns die Anmeldung einmal gemeinsam machen!

- Sind Sie bereits im Arztportal angemeldet?
 - Ja, dann nutzen Sie die selben Anmeldedaten die Sie auch im Arztportal verwenden.
 - Ja, aber Sie kennen Ihre Anmeldedaten nicht mehr. Fordern Sie einfach neue Anmeldedaten an.
 - **Nein**, dann melden Sie sich bitte beim [Arztportal](#) an.
 - **Nein**, weil Sie Ihre HÄVG-ID nicht kennen oder keine Besitzen. Bitte rufen Sie uns an!



01 - Die Funktionen der HÄV Scanner-App



d) Wie kommen die Veranstaltungen in den HÄV Scanner?

- Das Verwalten der Veranstaltungen im **Arztportal:**
 - HZV-Veranstaltung werden im Arztportal angelegt
 - Automatische Weiterleitung der Veranstaltungen an die App
 - Synchronisation mit dem Fortbildungskonto der Teilnehmer





01 - Die Funktionen der HÄV Scanner-App

d) Wie kommen die Veranstaltungen in den HÄV Scanner?

- Sie müssen für die Nutzung der Scanner-Funktion die Veranstaltungen zuerst im **Arztportal** anlegen.
 - Bitte geben Sie bei der Bezeichnung der Veranstaltung das Thema-Quartal-Jahr an
 - Geben Sie alle Merkmale an die Ihr QZ vorweisen kann
 - Bitte die rot markierten Fehler nicht ausfüllen



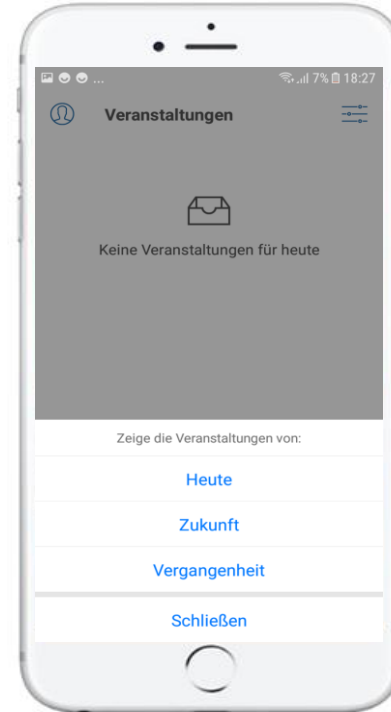
HzV Veranstaltung		* Pflichtfelder	
Landesverband*	Westfalen-Lippe		
Veranstalter*	APP TEST, Apple		
Scanner	U_111404		
Veranstaltungsformat*	Hausärztlicher Qualitätszirkel		
Merkmale*	<input checked="" type="checkbox"/> Strukturierter Qualitätszirkel <input type="checkbox"/> Hausarzttypische Behandlungsprobleme <input type="checkbox"/> DMP Diabetes mellitus <input type="checkbox"/> DMP KHK <input type="checkbox"/> DMP Asthma <input type="checkbox"/> DMP COPD		
Bezeichnung der Fortbildung*	PTQZ Test		
PLZ/Ort*	59423		
VNR (LÄK)	NICHT AUSFÜLLEN		
Passwort TAN (LÄK)	NICHT AUSFÜLLEN		
Passwort TAN (LÄK) Wiederholung	NICHT AUSFÜLLEN		
Kategorie	Bitte wählen		
CME-Punkte	NICHT AUSFÜLLEN		
Gebühr	NICHT AUSFÜLLEN	€	
Veranstaltungsbeginn*	09.04.2019 15.00 (HH:mm)*		
Veranstaltungsende*	09.04.2019 20.00 (HH:mm)*		
Inhalt	NICHT AUSFÜLLEN		
Zurück		Melden	

01 - Die Funktionen der HÄV Scanner-App



e) Verwaltung der Veranstaltungen in Ihrem HÄV Scanner?

- Das Verwalten der Veranstaltungen **in der HÄV Scanner-App**:
 - Untergliederung der Veranstaltungen in drei Kategorien:
 - Heute
 - Zukunft
 - Vergangenheit
- Übertragung der Veranstaltung 180 Tage in die Zukunft und in die Vergangenheit.

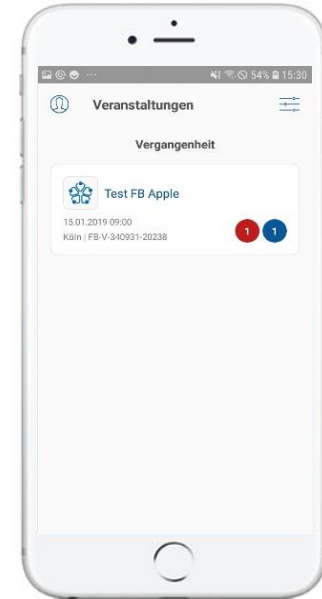
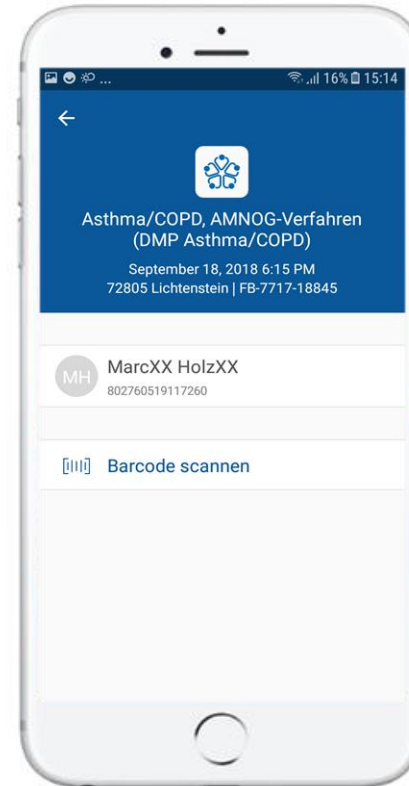


01 - Die Funktionen der HÄV Scanner-App



e) Wie kommen die Teilnehmerbarcodes in die HÄV Scanner-App?

- Das **Scannen** der Teilnehmerbarcodes:
 - Veranstaltung auswählen
 - Barcode einscannen
 - Intelligente Identifikation der Teilnehmerbarcodes
 - Teilnehmerbarcodes werden automatisch an das Arztportal weitergeleitet
 - Sie können im Arztportal die Teilnehmerdaten manuell nachtragen






01 - Die Funktionen der HÄV Scanner-App



e) Wie können Sie die Teilnehmerbarcodes im Arztportal nachtragen?

Sie können Teilnehmer im Arztportal ganz einfach nachtragen

1. Gehen Sie auf Ihre **HZV Veranstaltungen**. 
2. Drücken Sie unter Teilnehmer auf die dort angegebene **Teilnehmerzahl**.
3. Sie können unter **Teilnehmer hinzufügen** die Teilnehmer nachmelden. 
4. Tragen Sie in die **rot gefärbten Felder** die Daten des Teilnehmers ein.
5. **Wir prüfen** die Daten und geben Ihnen eine **Rückmeldung**, sobald die Daten Erfolgreich im System verarbeitet wurden. 

Übersicht meiner HZV Veranstaltungen

Titel	Ort	Datum	Teilnehmer	Aktion
PTQZ Test 2	53111	07.03.2019	6	duplizieren

Teilnehmerliste
Gemeldete Teilnehmer der Veranstaltung
"PTQZ Test 2"
am 07.03.2019
in 53111

Drucken
Teilnehmer hinzufügen
Daten übermitteln

LANR	HÄVG-ID	EFN	Name	Freitext	Status
	null				neu

01 - Die Funktionen der HÄV Scanner-App



e) Wie werden die Teilnehmerdaten weiterverarbeitet?

Die eingescannten Barcodes werden in zwei Varianten in der App angezeigt:

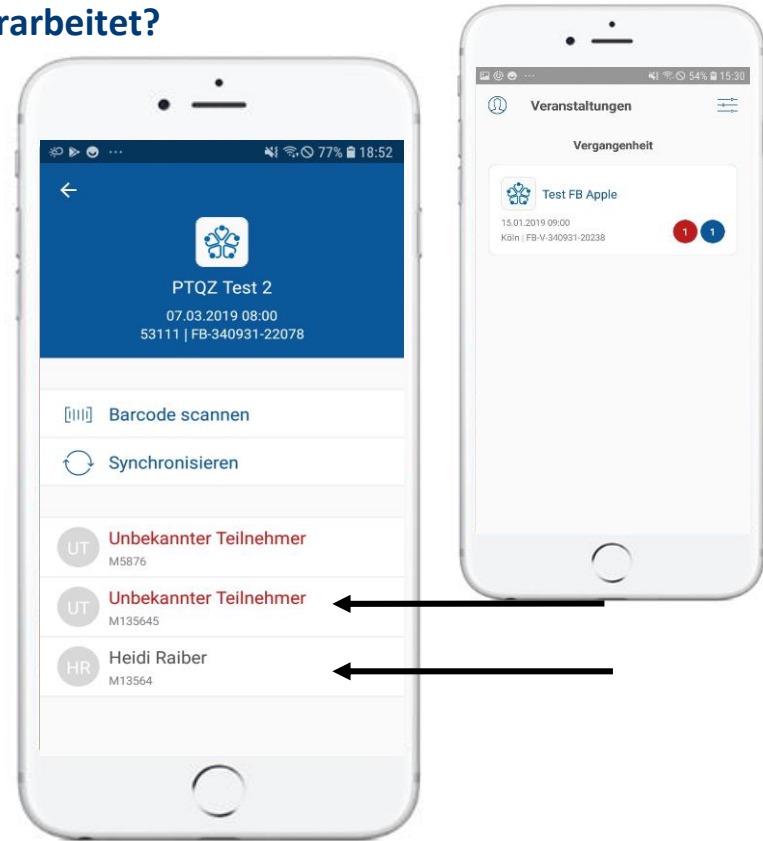
- **Bekannter Teilnehmer:**

Vorname, Name

- **Unbekannter Teilnehmer:**

Bitte informieren Sie die Teilnehmer Ihres Qualitätszirkels, dass für die vollständige Verarbeitung der Teilnehmerdaten die EFN bekannt sein muss.

Diese kann vom Teilnehmer einfach und unkompliziert im Arztportal nachgetragen werden.





01 - Die Funktionen der HÄV Scanner-App

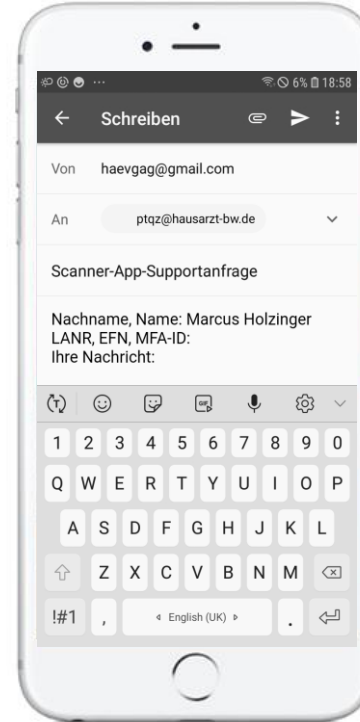


f) Wer ist Ihr Ansprechpartner bei Fragen?

- Hilfe Funktion direkt in der App
- Detailliertes Handbuch
- Ein direkter Ansprechpartner:

 02203 5756-1210

 info@hzv-team.de





TOP 1 – Die Funktionen der HÄV Scanner-App im Überblick

- a) Kernfunktionen
- b) Herunterladen
- c) Anmeldeprozess
- d) Anlegen der Veranstaltung im Arztportal
- e) Barcode scannen
- f) Hilfe Funktion

TOP 2 – Die Vorteile der HÄV Scanner-App

- a) Die Vorteile für den Nutzer
- b) Weiterentwicklung und Ausblick

02 - Die Vorteile der HÄV Scanner-App



a) Aus der Perspektive des Benutzers



Die App ist einfach
und intuitiv zu bedienen.



Sie sparen Zeit
durch die voll automatisierte
Weiterleitung der Teilnehmerdaten an das Arztportal.



Die App ist kostenlos
für alle HZV-Moderatoren.



Ein umfangreiches Handbuch
steht Ihnen bei Fragen zur Verfügung.



Ein direkter Ansprechpartner
steht Ihnen zur Verfügung.

02 – Wir brauchen Sie!



b) Wir freuen uns sehr über Ihre Meinungen, Kommentare, Wünsche....

- **Wir brauchen Ihr Feedback!**

- Ansprechpartner mirjana.ruckes@hausarztverband.de
- Umfrage zur Nutzerfreundlichkeit Q4 2019

- **Ausblick**

- Sie erhalten von uns per E-Mail im Nachgang das PTQZ-Starterpaket:
 - Erklärung des HZV Moderator
 - Handbuch der HÄV Scanner-App
 - Folien der HÄV Scanner-App
 - Allgemeine Information zu PTQZ
 - Handbuch Web-Portal
 - Hinweiszettel EFN

